

DECO BASE-BOARD

ORIGINAL - KÜBERIT® - PRODUCT



ALUMINIUM SOCKELLEISTEN ALUMINIUM BASE-BOARDS



© Küberit®

Hochwertige Aluminium Sockelleisten

- mit oder ohne Wandhalter zum Einclippen
- mit oder ohne Kabelkanal
- auch in Edelstahl Optik fein geschliffen
- zum Kleben und Schrauben

High Quality Aluminium Base-Boards

- with or without wall holder to clip on
- with or without cable channel
- also in stainless steel optic fine grinded
- for glueing and screwing



© Küberit®



© Küberit®

NEU!
NEW!

SOCKELLEISTE FÜR DESIGNBELÄGE!
DECO BASE-BOARD FOR DESIGN FLOOR COVERINGS!



Ein SYSTEM geht seinen Weg • A SYSTEM goes its way

UNSERE SYSTEM-SOCKELLEISTEN

OUR SYSTEM-BASE-BOARDS

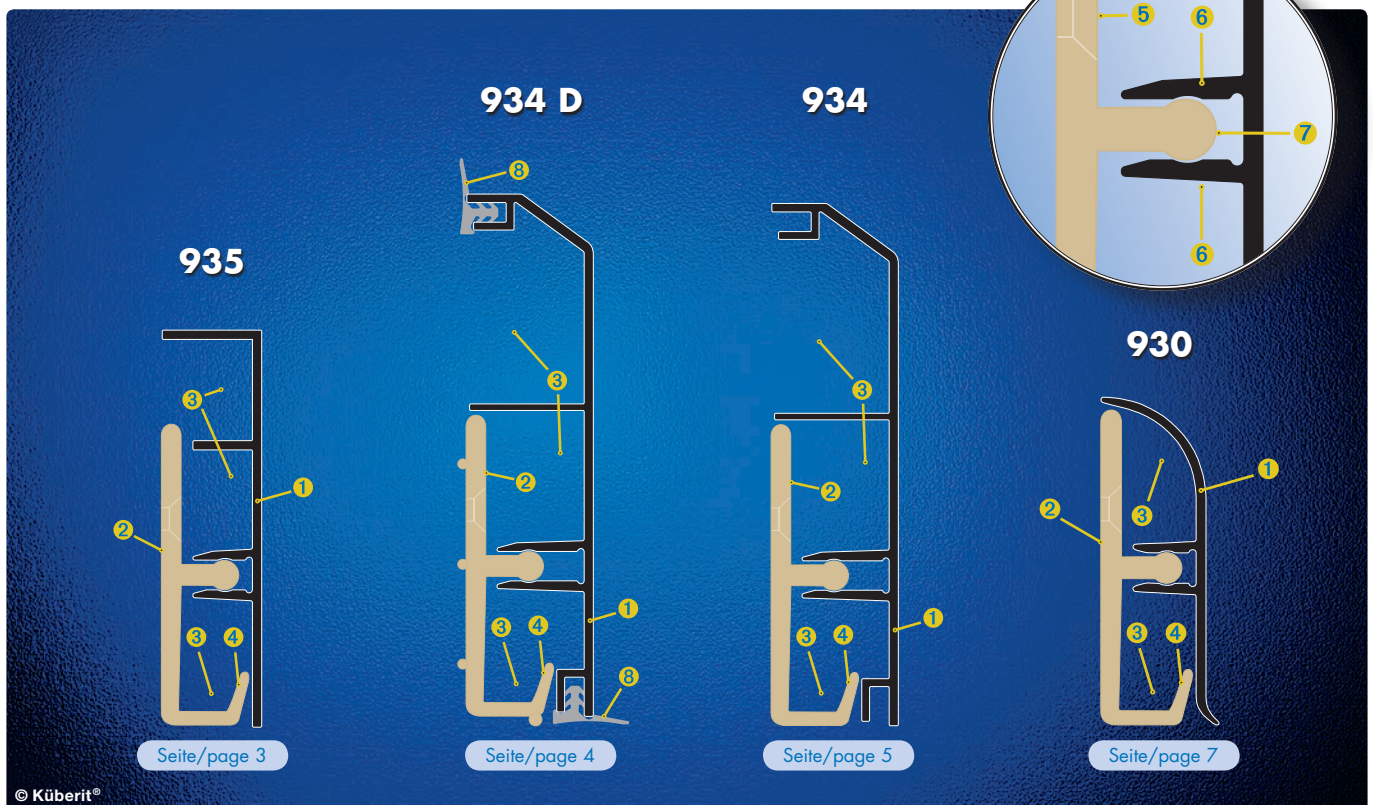
- leichte & zeitsparende Verlegung
- formschönes Design in edler Optik
- zwei bis drei Kabelkanäle
- mit Verbinder, Ecken und Endstücken aus Aluminium
- Demontage möglich

- *easy & timesaving installation*
- *beautiful design in a precious appearance*
- *two to three cable channels*
- *with aluminium connector, corners & end caps*
- *dismantling possible*



© Küberit®

DECO BASE-BOARD



Seite/page 3

Seite/page 4

Seite/page 5

Seite/page 7

© Küberit®

- | | |
|--|--|
| <ul style="list-style-type: none"> ① Hochwertige Aluminium-Sockelleiste
<i>high-quality aluminium Deco Base-Board</i> ② Wandhalter aus Glasfaser verstärktem Kunststoff
<i>wall holder of plastic reinforced by glass fibre</i> ③ Kabelkanal
<i>cable channel</i> ④ Spannfeder
<i>tension spring</i> | <ul style="list-style-type: none"> ⑤ Befestigungslöcher
<i>fastening holes</i> ⑥ Clip-Klammer
<i>clip clamp</i> ⑦ Gegensteg mit Gelenk
<i>opposite edge with joint</i> ⑧ Dichtlippe
<i>sealing lip</i> |
|--|--|

Die Verbinder, Ecken und Endstücke sind einzeln lieferbar. - The connector, corners and end caps are available per piece.

SYSTEM-SOCKELLEISTE 935

SYSTEM-BASE-BOARD 935



© Küberit®



**Typ/Type
935**

ENDSTÜCKE, ECKEN UND VERBINDER · END CAPS, CORNERS AND CONNECTOR



Endstück, links
end cap, left

Endstück, rechts
end cap, right

90° Außenecke
90° external corner

90° Innenecke
90° internal corner

135° Außenecke
135° external corner


135° Innenecke
135° internal corner

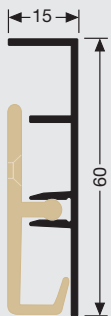
Verbinder
connector



© Küberit®

- für Erker geeignet
- suitable for oriels







Lieferbare Länge:
available length:
2,5 m

Schrumpfverpackt,
mit 7 Wandhaltern, Schrauben & Dübeln
shrink packed,
with 7 wall holders, screws and dowels

ALUMINIUM ELOXIERT ALUMINIUM ANODIZED



F2
edelstahl
fein geschliffen
stainless steel
fine grinded



F4
silber
silver

DECO BASE-BOARD

SYSTEM-SOCKELLEISTE 934 D MIT DICHTLIPPE UND 934

SYSTEM-BASE-BOARD 934 WITH SEALING LIP AND 934

NEU!
NEW!

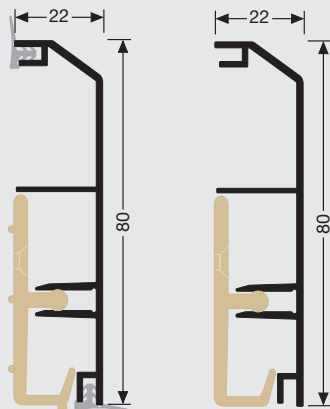


© Küberit®

DECO BASE-BOARD

Die Endstücke, Ecken und Verbinder sind für den **Typ 934 D** mit Dichtlippe lieferbar.

The caps, corners and the connector are only available for the **typ 934 D** with sealing lip.



Lieferbare Länge:
available length:
2,5 m

Schrumpfverpackt,
mit 7 Wandhaltern, Schrauben & Dübeln
shrink packed,
with 7 wall holders, screws and dowels

ENDSTÜCKE, ECKEN UND VERBINDER FÜR TYP 934 D · END CAPS, CORNERS AND CONNECTOR FOR TYPE 934 D



Endstück, links
end cap, left



Endstück, rechts
end cap, right



90° Außenecke
90° external corner



90° Innenecke
90° internal corner



135° Außenecke
135° external corner

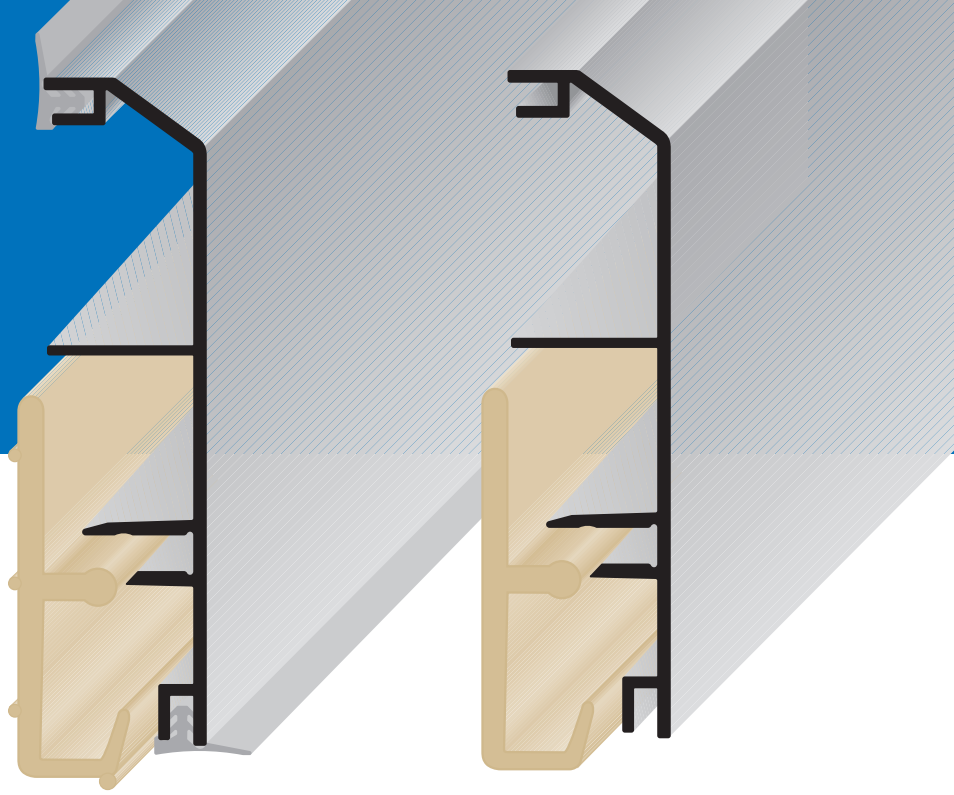


135° Innenecke
135° internal corner



Verbinder
connector

OHNE DICHTLIPPE
WITHOUT SEALING LIP



Typ/Type
934 D

Typ/Type
934



ALUMINIUM ELOXIERT ALUMINIUM ANODIZED	
F2 edelstahl fein geschliffen <i>stainless steel fine grinded</i>	F4 silber silver



DECO BASE-BOARD

... UND SO EINFACH WIRD'S GEMACHT


... AND IT'S SO EASY TO USE

DECO BASE-BOARD



Wandhalter auf Boden aufsetzen, verschrauben und **Sockelleiste** aufclippen, dann **Endstück** anbringen. (Es wird keine zusätzliche Bohrschablone benötigt!)

Set **wall holder** on the floor, screw and clip on the **Base-Board**. Then put on the **end cap**. (No additional drilling template needed!)




Die **Eckstücke** mit der **Sockelleiste** verbinden und dann auf den **Wandhalter** aufclippen.

Connect the **corners** with the **Base-Board** and then clip it on the **wall holder**.



Sockelleiste mit **Eckstück** verbinden ① und dann auf den **Wandhalter** aufclippen ②.

Connect **Base-Board** with the **corner** ① and then clip it on the **wall holder** ②.



Verbindungsstück anbringen ③ und dann **Sockelleiste** mit **Endstück** aufclippen ④.

Put on the **connector** ③ and then clip on the **Base-Board** with the **end cap** ④.



Fertig!

Finished!

Prinzipiell ist die Verlegung bei allen Systemen identisch.

In principle the fastening of all systems is identical.

SYSTEM-SOCKELLEISTE 930 ZUM CLIPPEN


SYSTEM-BASE-BOARD 930 TO CLIP ON



© Küberit®




Typ/Type
930




1.

© Küberit®



2.

© Küberit®



3.


© Küberit®


Aluminium Sockelleiste Typ 930

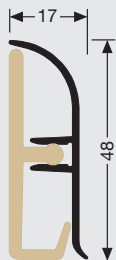
Bei der formschönen Sockelleiste lassen sich in den Kabelkanälen Kabel bis zu einem Durchmesser von 10 mm leicht und unsichtbar verlegen. Der hochwertige **Wandhalter** ermöglicht eine schnelle und einfache Montage auch auf schwierigen Wänden. Auch größere Belastungen stellen für den **Wandhalter** aus Glasfaser verstärktem Kunststoff keine Herausforderung da.

Aluminium Base-Board type 930

In the shapely Base-Board it is possible to place cables up to a diameter of 10 mm easy and invisible in the cable channels. The high-quality **wall holder** allows a fast and easy assembly also on difficult walls. Also higher mechanic load is no challenge for the **wall holder** made of plastic reinforced by glass fibre.







Lieferbare Länge:
available length:
2,5 m

Schrumpfverpackt,
mit 7 Wandhaltern, Schrauben & Dübeln
shrink packed,
with 7 wall holders, screws and dowels

**ALUMINIUM ELOXIERT
ALUMINIUM ANODIZED**

 F2 edelstahl fein geschliffen stainless steel fine grinded	 F4 silber silver
--	--

DECO BASE-BOARD

SOCKELLEISTEN UNGEOHRT UND SELBSTKLEBEND

BASE-BOARD UNDRILLED AND SELF-ADHESIVE

**NEU!
NEW!**

mit Endstücke, Ecken und Verbinder für Typ 912
with caps, corners and connector for type 912



Die ungebohrte Sockelleiste ist auf Wunsch auch in versenkt gebohrt lieferbar!
The undrilled Base-Board is on request also available with countersunk holes!

**ungebohrt
undrilled**

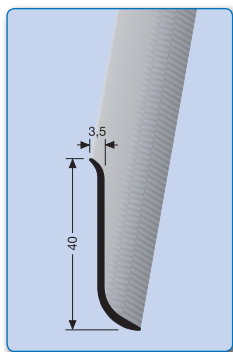
Lieferbare Länge:
available length:
2,5 m

Schrumpfverpackt,
shrink packed,

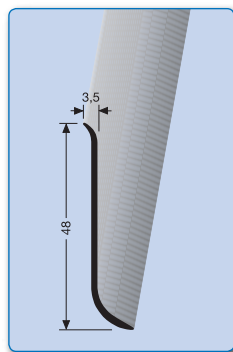
Die Verbinder, Ecken und Endstücke aus Kunststoff sind paarweise lieferbar in Silber und edelstahl.
The connectors, corners and end caps made of plastic are available pairwise in silver and stainless steel.



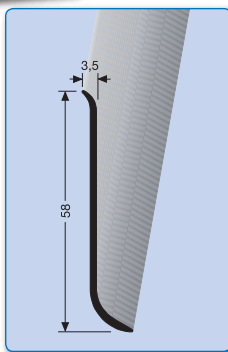
**DECO
BASE-BOARD**



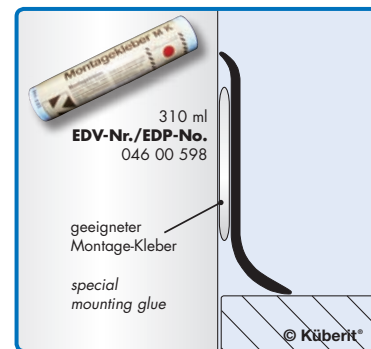
**Typ/Type
910 U**



**Typ/Type
911 U**



**Typ/Type
912 U**



Die ungebohrten **Sockelleisten** werden mit einem geeigneten Montagekleber optimal befestigt.

Die selbstklebenden **Sockelleisten** lassen sich ganz leicht verlegen: zuschneiden, Schutzfolie abziehen, andrücken, fertig!

Auf Wunsch sind auch Abstandhalter lieferbar, die eine Kabelverlegung bis 8 mm Durchmesser ermöglichen.

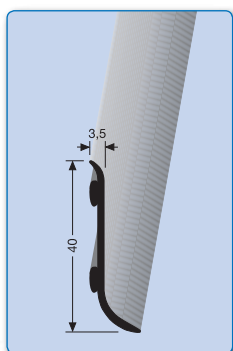
The undrilled **Base-Boards** will be mounted optimal with a special glue.

The self-adhesive **Base-Boards** are easy to install: cut, pull off protection foil, press on, finished!

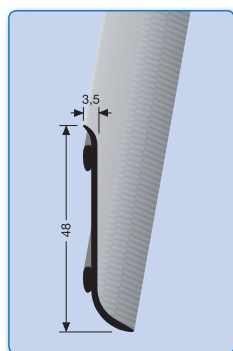
By request also distance pieces are available, that allow the installation of cables up to 8 mm in diameter.



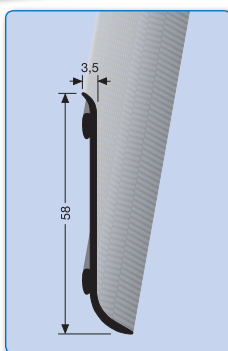
**selbstklebend
self-adhesive**



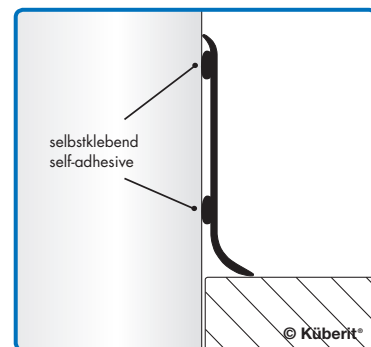
**Typ/Type
910 SK**



**Typ/Type
911 SK**



**Typ/Type
912 SK**



TEPPICH-SOCKELLEISTE 901

CARPET BASE-BOARD 901

für hochwertige textile Bodenbeläge!
for high-grade textile floor coverings!

Das **Teppich-Sockelleisten-Profil**, in dem für eine perfekte Optik der Teppich einfach eingeschoben wird, eignet sich insbesondere für den **Objektbereich**.

The **CARPET BASE-BOARD** is especially suitable for public areas. The carpet will be slid in the profile for a perfect optic.



- leichte Verlegung
- variabel in der Höhe
- für textile Beläge
- easy installation
- variable in the height
- for textile coverings

© Küberit*



Typ/Type 901

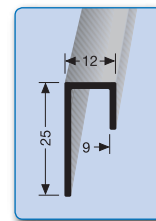
Lieferbare Länge:
 available length:
2,5 m / 5,0 m

Schrumpfverpackt,
 shrink packed,



Sockelleiste in gewünschter Höhe an der Wand verschrauben, ...
 Screw the **Base-Board** in the requested height, ...

... textilen Belag zuschneiden und einschieben.
 ... cut the textile covering and slide in.



Lieferbar in Aluminium poliert, eloxiert silber, gold, bronze, sand und edelstahl mit fein geschliffener Oberfläche. Available in aluminium polished, anodized silver, gold, bronze, sand and stainless steel with sensitive grinded surface.

ALUMINIUM-SOCKELLEISTE FÜR DESIGNBELÄGE

ALUMINIUM DECO BASE-BOARD FOR DESIGN FLOOR COVERINGS

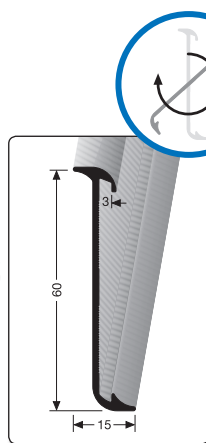
- zum Patent angemeldete Aluminium-Sockelleiste mit 3 mm Einschub
- beidseitig einsetzbar
- zur Befestigung wird ein hochwertiges Klebeband angeboten
- patent applied aluminium skirting board with 3 mm slot
- can be installed from both sides
- an high-quality adhesive tape for the fixation is available




NEU!
NEW!

Aluminium-Sockelleiste 945 U, beidseitig einsetzbar, Ecken, Endstücke und Verbinder aus Aluminium sind ca. ab April 2009 lieferbar

aluminium **BASE-BOARD 945 U**, installable from bothsides, Corners, End caps and Connector made of aluminium are approx. available in April 2009



Typ/Type 945 U



Lieferbare Länge:
 available length:
2,5 m

Schrumpfverpackt,
 shrink packed,

Lieferbar in Aluminium eloxiert silber und edelstahl mit fein geschliffener Oberfläche. Available in aluminium anodized silver and stainless steel with sensitive grinded surface.

DECO BASE-BOARD

SPEZIAL SOCKELLEISTE 920

SPECIAL BASE-BOARD 920

ungebohrt
undrilled



Lieferbare Länge:
available length:
2,5 m

**Typ/Type
920 U**

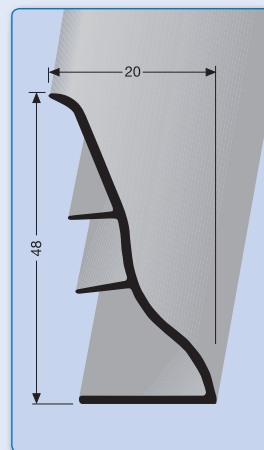
Schrumpfverpackt,
shrink packed,

DECO
BASE-BOARD

Die spezielle **Sockelleiste** für besonders dicke Kabel oder große Dehnungsfugen.
The special **Base-Board** for thick cables or big expansion joints.


- leichte & zeitsparende Verlegung
- großer Kabelkanal
- breite Abdeckung
- integrierter Abstandhalter
- easy & timesaving installation
- large cable channel
- wide covering
- built-in distance piece

Lieferbar in Aluminium poliert, eloxiert silber, gold, bronze, sand und edelstahl mit fein geschliffener Oberfläche.
Available in aluminium polished, anodized silver, gold, bronze, sand and stainless steel with sensitive grinded surface.




ALUMINIUM ELOXIERT - ALUMINIUM ANODIZED


Welche Farbe für das jeweilige Profil lieferbar ist, entnehmen Sie bitte der Produktbeschreibung. Please check the product description which colour is available for the respective profile.



F2
edelstahl
fein geschliffen
stainless steel
fine grinded




F3
poliert
polished




F4
silber
silver



F5
gold
gold




F6
bronze
bronze



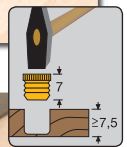

F9
sand
sand

TÜRSTOPPER AUS MASSIVEM MESSING

SOLID DOOR STOPPER MADE OF BRASS



patentiertes Dübelsystem mit Spreizdübel und Stockschraube mit Dübel!
patented dowel system with expansion anchor and hanger bolt with dowel!



Ganz einfach zu verlegen:

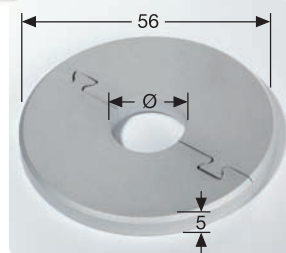
Im Bodenbelag ab 7,5 mm ein Loch bohren (Ø = 7,5 mm), Metalldübel mit dem Hammer leicht einschlagen und Türstopper darauf verschrauben. Fertig! Das **Dübelsystem** beschädigt nicht den Estrich und ist deshalb ideal **für Fußbodenheizung oder schwimmende Verlegung geeignet**. Zusätzlich geliefert mit Stockschraube und Dübel für Estrich, Fliesen- und Natursteinböden.

Easy to install:

In case of floor coverings of more than 7,5 mm thickness drill a hole of minimum 7,5 mm Ø, fix the metal dowel slightly with a hammer and screw the door stopper. Finished! The **dowel system** does not cause any damages on the concrete and is suitable **for underfloor heating or for floating floors**. Delivered additionally with hanger bolt and dowel for fixing on concrete, floors with ceramic tiles or natural stones.

ALUMINIUM HEIZROHRROSETTE

ALUMINIUM HEATING TUBE ROSETTE



leichte & zeitsparende Verlegung!
easy & timesaving installation!

- Ø = 12 mm
- Ø = 15 mm
- Ø = 18 mm
- Ø = 22 mm

Lieferbar in Aluminium eloxiert silber und edelstahl mit fein geschliffener Oberfläche.
 Available in aluminium anodized silver and stainless steel with sensitive grinded surface.

DECO BASE-BOARD

ORIGINAL - KÜBERIT® - PRODUCT



optimal kombinierbar mit PPS®-Magic · optimally combinable with PPS®-Magic



© Küberit®


© Küberit®

Außerordentliches Mitglied im



Vorderseite
Front side

Muster, drehbar
display, swivelling



Rückseite
Back side

Küberit®

KOMPETENZ IN PROFILEN
Competence in profiles

Küberit Profile Systems GmbH & Co. KG
Römerweg 9 · 58513 Lüdenscheid · Germany
Postfach 81 33 · 58489 Lüdenscheid · Germany

Tel.: +49 (0) 23 51/95 07-0
Fax: +49 (0) 23 51/95 07-49

Internet: www.kueberit.com
E-Mail: kueberit@kueberit.com

Verpackungseinheit = 1 Karton
VE 10 x 250 cm = 25 m

Packing unit = 1 Box
VE 10 x 250 cm = 25 m

Ein SYSTEM geht seinen Weg · A SYSTEM goes its way